



エルル隊長のパトロール日記～田中川ランプ橋～

H29.10.26

今回のパトロール地は「田中川ランプ橋PC上部工工事」(以下田中川ランプ橋)
田中川ランプ橋は三重県津市河芸町に位置し、中勢バイパス鈴鹿・津工区2.90km
間の本線に繋がるオンランプ橋の工事現場です。

まずは現場の概況……

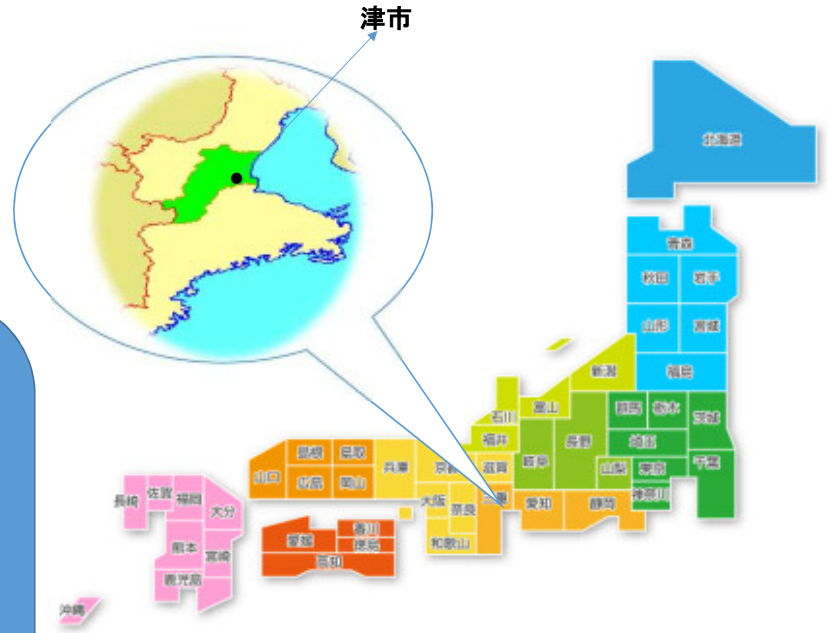
上部工形式 「ポストテンション方式PC単純中空床版橋(セグメント)」

橋 長 26.41m

全 幅 員 10.0m

工 期 平成29年2月21日～平成30年3月20日

発 注 者 国土交通省中部地方整備局三重河川国道事務所

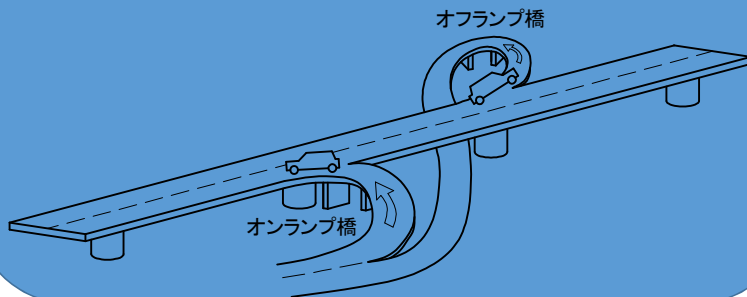


PC博士

「PC博士のプチ情報」

ランプ橋とは？

ランプという言葉は「傾斜する」という英語の「ramp」からきている。
高低差のある道路をつなぐ橋をランプ橋と呼ぶよ。高速道路のよ
うな高架橋と地面の道路をつなぐ橋で、入る側をオンランプ橋、出
る側をオフランプ橋と言う。ランプ橋は曲がっていたり、急坂のよ
うなものも多く、造るにはそれなりの技術が必要だよ。



パトロール開始！



まずは三行神
社で安全祈願



本日はよろしく
お願いします。

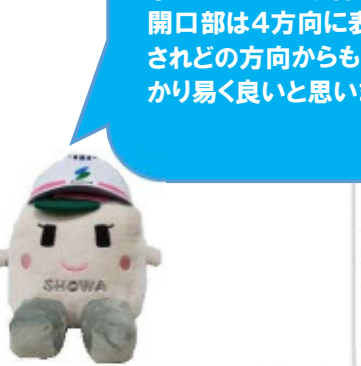



所長より現場説明




太陽光を利用
してエコだね。

開口部の危険表示、工
事案内表示、その他の
案内が分かりやすく表
示されています。特に、
開口部は4方向に表示
されどの方向からもわ
かり易く良いと思います。



資材の整理整
頓がきちんとな
されています。



トイレや事務所付近
は綺麗に保たれて
います。
ひとつ言うなら男性
用のトイレにドアが
あるとなお良いです
ね





エルぱと認定現場ステッカーを
進呈！任務終了！！



看板に認定ステッカーを貼
り、本日の任務終了です！
最後に現場に皆さんと記念
撮影。
お忙しい中、ありがとうござ
いました。



エルル隊長のプチ情報

現場の近くには海があります。
海を望むマリーナ。
マリーナ河芸ではマリンスポーツを楽しむ事ができます。
海風に癒されながら景色を楽しむのもよし、レストラン
でシーフード料理を堪能するもよし、ボートフィッシングを
楽しむもよし、1日1組のウェディングプランもあります。

晴れた日は最高のマリーナ。近くにお越しの際は訪れて
みてはいかがでしょうか・・・。



パトロールの感想

今回も晴天に恵まれ、気持ちよくパトロールをすることが出来ました。
初めてのパトロールでしたが、現場は思っていたより綺麗で資材等もきちんと整理されて、皆さん気持ちよく仕事出来るのではないかと
思います。
職員の皆さんもコミュニケーションが取れているようで良い現場だと思いました。
工期はまだ半年弱あります。これから寒くなってきますので、寒さ対策を忘れず無事に完成することを願っています。

第3回副隊長 Y. M



パトロールお疲れさまでした。