



エルル隊長のパトロール日記

山本橋(下り)

H30.11.16

平成30年度第4回目のパトロール地は「日高豊岡南道路山本橋(下り)上部工事(以下、山本橋)」
山本橋は兵庫県豊岡市に位置し、但馬地方の動脈となる「一般国道483号北近畿豊岡自動車道」の一部となる橋梁工事現場です。

まずは現場の概況……

上部工形式 「PC3径間連結プレテンT桁橋」

【山本橋】

橋 長 67.00m

全 幅 員 10.40m

工 期 平成30年1月27日～平成30年12月28日

発 注 者 国土交通省近畿地方整備局 豊岡河川国道事務所

「PC博士のプチ情報」

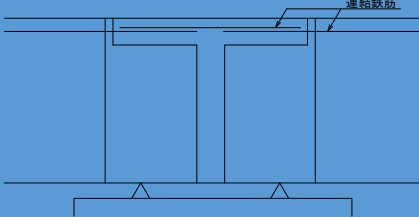
PC連結げた橋とは？

PC連結げた橋とは、2径間以上の橋に使われていて、プレキャスト桁を架設して中間橋脚上でコンクリートと連結鉄筋を使ってひとつの橋にするものだ。連結した部分は段差がなく車で走りやすい橋だよ。

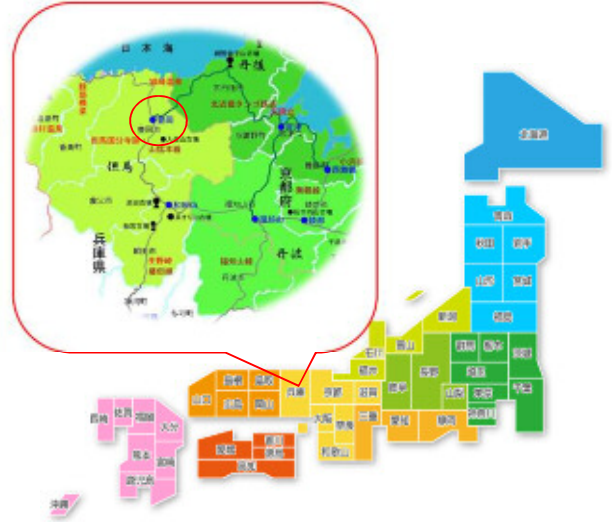
支間長が10m～45mと比較的小さな橋に利用されているよ。

PC連結げた橋

側面図



PC博士



安全祈願



現場概要説明



本日はよろしく
お願いします。

パトロール開始!




資材置き場、整理されていいですね。



トイレの前のつい立に花が設置してあり見た目の配慮がありがたいですね。ただ、男女のトイレの間に仕切りが欲しいと思います。





トイレは掃除されてるようですが、臭いが少々気になります。芳香剤のほかに消臭スプレー等と置くなど検討願います。
洗面台もきちんと掃除されているようで良いと思います。



女性用のトイレは暗証番号での施錠となりセキュリティ面については万全ですね。
また、音姫も付いているので配慮されていて良いです。



転落防止柵の連結部分にカバーがしてあり、引っかかりや怪我を防止する工夫が見られて良いと思います。



事務所の屋根にソーラーパネルが付いています。ECO活動に積極的な姿勢、とても良いですね。



看板に認定ステッカーを貼り、本日の任務終了です！最後に記念撮影。お忙しい中、ありがとうございました。



エルル隊長のプチ情報

現場の近くには、外湯巡りで有名な「城崎温泉」があります。城崎温泉はコウノトリが傷を癒していたことにより発見されたとの伝説がある温泉で養老元年(717年)から養老4年(720年)に道智上人が修行を行った末に湧き出てきたことから始まる歴史ある温泉です。 [wikipediaより抜粋](#)

城崎温泉と言えば、この時期はカニです！松葉ガニが解禁になり冷えた身体を温泉と美味しいカニで…。最高ですね！！

近くに行かれた際は寄ってみては如何でしょうか。





パトロールの感想

天候にも恵まれて過ごしやすい中、パトロールをさせていただきました。

現場は辺り一帯山に囲まれ、日照を有効に活用するソーラー設備や、車に付いた土砂を落とすための洗浄装置など場所ならではの工夫が必要であると改めて感じました。

また、注意喚起のポスターの配置、現場の整理整頓など安全管理に気を配られていました。

これから寒さが厳しくなってきますが、くれぐれも体調には気をつけて完成に向けて頑張ってくださいと思います。

H30年度 第4回副隊長 M. T & S. I